



CIRCULAR N° 34/2016

EMISOR: DEPARTAMENTO DE COMPETICIONES DE LA FETRI

FECHA: 25 DE ENERO DE 2016

ASUNTO: CAMPEONATO DE ESPAÑA DE TRIATLON DE LARGA DISTANCIA 2016 (bases reguladoras e información)

A través de la presente Circular se informa en relación con el asunto de la presente comunicación.

Atentamente.

Alicia García
Secretaria General FETRI

CAMPEONATO DE ESPAÑA DE TRIATLON DE LARGA DISTANCIA 2016

INTRODUCCIÓN.

Señala el artículo 1 de la Normativa de Competiciones de la FETRI que la citada reglamentación será complementada con **Circulares** que tendrán la consideración de disposiciones de desarrollo de aspectos contenidos dicho reglamento.

La elaboración de los proyectos de **Circulares** corresponde al Comité Deportivo y de Competiciones de la FETRI, debiendo ser aprobadas por la Comisión Delegada de dicha entidad. Tras su aprobación las **Circulares** deben ser publicadas en la web de la FETRI, así como remitidas a las federaciones deportivas autonómicas de triatlón para su general constancia y conocimiento.

En base a lo indicado, previo desarrollo del procedimiento indicado, a través del presente documento se informa de las:

“BASES REGULADORAS DEL CAMPEONATO DE ESPAÑA DE TRIATLON DE LARGA DISTANCIA 2016”

COMPETICIÓN:

- ✓ Campeonato de España de Triatlón de Larga Distancia 2016.

ORGANIZACIÓN:

FETRI (organizador titular de la competición) y Half Triathlon Ibiza (organizador material de la prueba).

REGULACIÓN:

Resultarán de aplicación en la competición las siguientes disposiciones reguladoras:

- a) Normativa de Competición de la FETRI.
- b) Reglamento de Competición de la FETRI.
- c) Circulares temporada 2016 publicadas por la FETRI en lo que pudiesen afectar al Campeonato de España de Triatlón de Larga Distancia.

LUGAR Y FECHA:

Ibiza, 23 de octubre de 2016.

HORARIOS / PROGRAMA:

Domingo, 23 de octubre

Pendiente de confirmación de horarios de salida
Campeonato de España de Triatlón de Larga Distancia

DISTANCIAS / CATEGORIAS / CIRCUITOS:

Élite		1 a 4 km Natación – 100 a 200 km Ciclismo – 10 a 42,2 km Carrera
Sub 23	20, 21,22 y 23 años	1 a 4 km Natación – 100 a 200 km Ciclismo – 10 a 42,2 km Carrera
Grupos de Edad	20-24, 25-29, etc.	1 a 4 km Natación – 100 a 200 km Ciclismo – 10 a 42,2 km Carrera
Paratriatlón		1 a 4 km Natación – 100 a 200 km Ciclismo – 10 a 42,2 km Carrera

Información y planos de los circuitos disponible en:

<http://triatlon.org/triweb/index.php/competicion/campeonato-de-espana-de-triatlon-de-larga-distancia/>

FORMATO DE COMPETICIÓN

El Campeonato de España de Triatlón de Media Distancia se celebrará bajo la modalidad de Drafting NO PERMITIDO

INSCRIPCIONES:

Plazo de inscripción: hasta el 9 de octubre de 2016 a las 22.00 horas.

Condiciones:

- ✓ Antes de -15 días: Se podrán solicitar bajas que tendrán una devolución del 75% del importe de la inscripción.
- ✓ 14 días: Las bajas producidas a partir de esa fecha tendrán una devolución del 50% del importe de la inscripción.
- ✓ 7 días: El domingo de una semana antes de la Competición, se hará el cierre de inscripciones a las 23:59 horas y de recepción de criterios para categoría élite. Las bajas producidas a partir de este momento, no conllevarán ningún tipo de devolución.

LIMITES DE PARTICIPACIÓN








Elite/Sub23 Masculina	100 plazas
Elite/Sub23 Femenina	100 plazas
Grupos de Edad	No hay límite
Paratriatlón	No hay límite

ASIGNACIÓN DE DORSALES:


Élite y Sub23	Según la base reguladora de participación en Élite
Grupos de Edad	1) Orden del ranking individual 2) Orden de inscripción
Paratriatlón	Orden del ranking individual

CLASIFICACIONES:

CLASIFICACIONES INDIVIDUALES

-  Élite Masculina
-  Élite Femenina
-  Sub23 Masculina
-  Sub23 Femenina
-  Clasificación por Grupos de Edad (20-24, en adelante) Masculino
-  Clasificación por Grupos de Edad (20-24, en adelante) Femenino
-  Paratriatlón (Categorías PT1, PT2, PT3, PT4, PT5, TRI7 y TRI8) Masculino y Femenino

CLASIFICACIONES CLUBES

-  **Clubes Élite y Grupos de Edad Masculino y Femenino:** Se clasificarán los clubes dentro de cada bloque sumando los tiempos de los tres mejores. Sólo podrá puntuar 1 atleta extranjero con licencia española por club. Los atletas extranjeros con licencia española y que están en posesión del permiso de residencia no ocuparán plaza de extranjero.
 - BLOQUE 1: Clubes que clasifiquen 3 atletas en Élite
 - BLOQUE 2: Clubes que clasifiquen 2 atletas en Élite y 1 en Grupos de Edad
 - BLOQUE 3: Clubes que clasifiquen 1 atleta en Élite y 2 en Grupos de Edad
 - BLOQUE 4: Clubes que clasifiquen 3 atletas en Grupos de Edad
-  **Clubes Sub 23 Masculino y Femenino:** Se clasificarán los clubes dentro de cada bloque sumando los tiempos de los tres mejores. Sólo podrá puntuar 1 atleta extranjero con licencia española por club. Los atletas extranjeros con licencia española y que están en posesión del permiso de residencia no ocuparán plaza de extranjero.
 - BLOQUE 1: Clubes que clasifiquen 3 atletas en Élite
 - BLOQUE 2: Clubes que clasifiquen 2 atletas en Élite y 1 en Grupos de Edad



- BLOQUE 3: Clubes que clasifiquen 1 atleta en Élite y 2 en Grupos de Edad
- BLOQUE 4: Clubes que clasifiquen 3 atletas en Grupos de Edad

En la competición Élite/Sub23 se aplicará el tiempo de corte del 20% sobre el primer clasificado. Los que no entren en ese tiempo de corte no saldrán en clasificaciones del campeonato de España Élite y/o Sub 23, ni puntuarán para la clasificación de clubes.

INFORMACIÓN DE LA PRUEBA:

La información se actualizará con periodicidad en el siguiente enlace

<http://triatlon.org/triweb/index.php/competicion/2016-campeonato-de-espana-de-triatlon-de-larga-distancia-ibiza/>