

## CIRCULAR N° 7/2016

**EMISOR:** DEPARTAMENTO DE COMPETICIONES DE LA FETRI

**FECHA:** 13 DE ENERO DE 2016

**ASUNTO:** CAMPEONATO DE ESPAÑA DE DUATLON DE LARGA DISTANCIA 2016 (bases reguladoras e información)

A través de la presente Circular se informa en relación con el asunto de la presente comunicación.

Atentamente.



Alicia García  
Secretaria General FETRI

## CAMPEONATO DE ESPAÑA DE DUATLON DE LARGA DISTANCIA 2016

### INTRODUCCIÓN.

Señala el artículo 1 de la Normativa de Competiciones de la FETRI que la citada reglamentación será complementada con **Circulares** que tendrán la consideración de disposiciones de desarrollo de aspectos contenidos dicho reglamento.

La elaboración de los proyectos de **Circulares** corresponde al Comité Deportivo y de Competiciones de la FETRI, debiendo ser aprobadas por la Comisión Delegada de dicha entidad. Tras su aprobación las **Circulares** deben ser publicadas en la web de la FETRI, así como remitidas a las federaciones deportivas autonómicas de triatlón para su general constancia y conocimiento.

En base a lo indicado, previo desarrollo del procedimiento indicado, a través del presente documento se informa de las:

### “BASES REGULADORAS DEL CAMPEONATO DE ESPAÑA DE DUATLON DE LARGA DISTANCIA 2016”

#### COMPETICIÓN:

- ✓ Campeonato de España de Duatlón de Larga Distancia 2016.

#### ORGANIZACIÓN:

FETRI (organizador titular de la competición) y Club A300w (organizador material de la prueba).

#### REGULACIÓN:

Resultarán de aplicación en la competición las siguientes disposiciones reguladoras:

- Normativa de Competición de la FETRI.
- Reglamento de Competición de la FETRI.
- Circulares temporada 2016 publicadas por la FETRI en lo que pudiesen afectar al Campeonato de España de Duatlón de Larga Distancia.

#### LUGAR Y FECHA:

Orihuela (Alicante), 13 de marzo de 2016.

### **HORARIOS / PROGRAMA:**

#### **Sábado, 12 de marzo**

16:00 – 20:00 | Entrega de Dorsales

#### **Domingo, 13 de marzo**

Pendiente de confirmación de horarios de salida  
Campeonato de España de Duatlón de Larga Distancia

### **DISTANCIAS / CATEGORIAS / CIRCUITOS:**

Élite		20 km Carrera – 80 km Ciclismo – 10 km Carrera
Sub 23	20, 21, 22 y 23 años	20 km Carrera – 80 km Ciclismo – 10 km Carrera
Grupos de Edad	20-24, 25-29, etc.	20 km Carrera – 80 km Ciclismo – 10 km Carrera
Para Triatlón	Todas las clases	20 km Carrera – 80 km Ciclismo – 10 km Carrera

(\*) Las distancias se entienden como recomendadas, y dadas las particularidades de la modalidad, el Comité Deportivo y/o de Oficiales, podrá aprobar otras distancias diferentes

Información y planos de los circuitos disponible en:

<http://triatlon.org/triweb/index.php/competiciones/categoria/competiciones-nacionales/>

### **FORMATO DE COMPETICIÓN**

El Campeonato de España de Duatlón de Larga Distancia se celebrará bajo la modalidad de Drafting NO PERMITIDO

### **INSCRIPCIONES:**

Plazo de inscripción: hasta el 28 de febrero de 2016 a las 22.00 horas.

Condiciones:

- ✓ Antes de -15 días: Se podrán solicitar bajas que tendrán una devolución del 75% del importe de la inscripción.
- ✓ 14 días: Las bajas producidas a partir de esa fecha tendrán una devolución del 50% del importe de la inscripción.
- ✓ 7 días: El domingo de una semana antes de la Competición, se hará el cierre de inscripciones a las 23:59 horas y de recepción de criterios para categoría élite. Las bajas producidas a partir de este momento, no conllevarán ningún tipo de devolución.

### LIMITES DE PARTICIPACIÓN








Elite/Sub23 Masculina	100 plazas
Elite/Sub23 Femenina	100 plazas
Grupos de Edad	No hay límite
Paratriatlón	No hay límite

### ASIGNACIÓN DE DORSALES:

Élite y Sub23	Según la base reguladora de participación en Élite
Grupos de Edad	1) Orden del ranking individual 2) Orden de inscripción
Paratriatlón	Orden del ranking individual

### CLASIFICACIONES:

#### CLASIFICACIONES INDIVIDUALES

-  Élite Masculina
-  Élite Femenina
-  Sub23 Masculina
-  Sub23 Femenina
-  Clasificación por Grupos de Edad (20-24, en adelante) Masculino
-  Clasificación por Grupos de Edad (20-24, en adelante) Femenino
-  Paratriatlón (Categorías PT1, PT2, PT3, PT4, PT5, TRI7 y TRI8) Masculino y Femenino

#### CLASIFICACIONES CLUBES

-  **Clubes Élite y Grupos de Edad Masculino y Femenino:** Se clasificarán los clubes dentro de cada bloque sumando los tiempos de los tres mejores. Sólo podrá puntuar 1 atleta extranjero con licencia española por club. Los atletas extranjeros con licencia española y que están en posesión del permiso de residencia no ocuparán plaza de extranjero.
  - BLOQUE 1: Clubes que clasifiquen 3 atletas en Élite
  - BLOQUE 2: Clubes que clasifiquen 2 atletas en Élite y 1 en Grupos de Edad
  - BLOQUE 3: Clubes que clasifiquen 1 atleta en Élite y 2 en Grupos de Edad
  - BLOQUE 4: Clubes que clasifiquen 3 atletas en Grupos de Edad
-  **Clubes Sub 23 Masculino y Femenino:** Se clasificarán los clubes dentro de cada bloque sumando los tiempos de los tres mejores. Sólo podrá puntuar 1 atleta extranjero con licencia española por club. Los atletas extranjeros con licencia española y que están en posesión del permiso de residencia no ocuparán plaza de extranjero.
  - BLOQUE 1: Clubes que clasifiquen 3 atletas en Élite
  - BLOQUE 2: Clubes que clasifiquen 2 atletas en Élite y 1 en Grupos de Edad



- BLOQUE 3: Clubes que clasifiquen 1 atleta en Élite y 2 en Grupos de Edad
- BLOQUE 4: Clubes que clasifiquen 3 atletas en Grupos de Edad

En la competición Élite/Sub23 se aplicará el tiempo de corte del 20% sobre el primer clasificado. Los que no entren en ese tiempo de corte no saldrán en clasificaciones del campeonato de España Élite y/o Sub 23, ni puntuarán para la clasificación de clubes.

#### INFORMACIÓN DE LA PRUEBA:

La información se actualizará con periodicidad en el siguiente enlace

<http://triatlon.org/triweb/index.php/competicion/2016-campeonato-de-espana-de-duatlon-de-larga-distancia-orihuela/>